

Markedsforums Trender 2023

Tallenes tale

Kjartan Tyvand

Økonomi- og IT ansvarlig


Faktabasert

Pålitelig

Ansvarlig



- Medlemsutvikling
- Opplagsutvikling
- Frevensutvikling
- Fagpressens toppliste
- Annonseomsetning og prognose 2023
- Lesertall





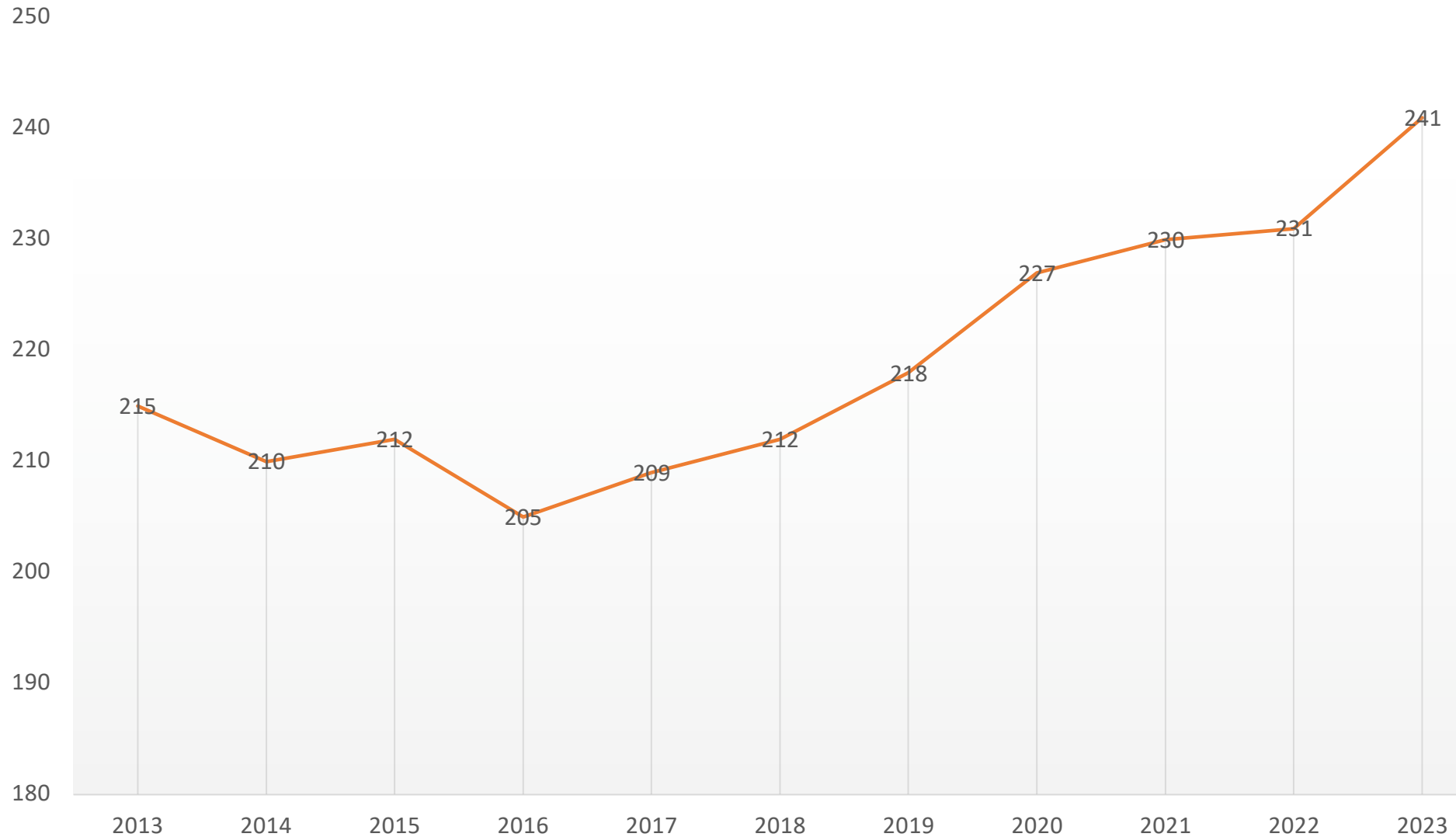
FAGPRESSEN

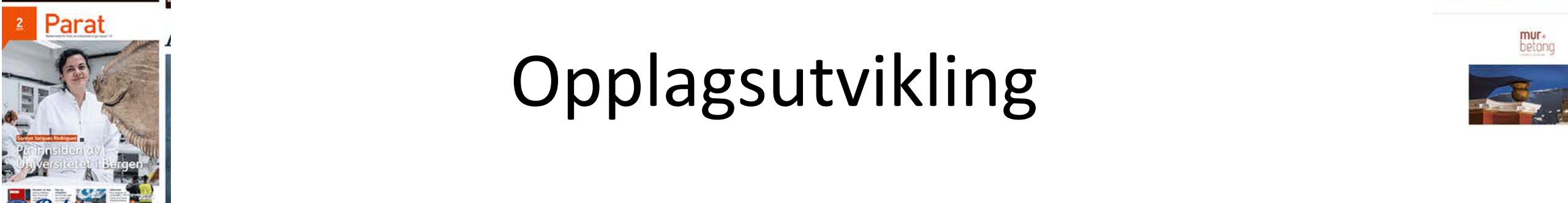
241 medlemmer

Pr. 1.4.2023

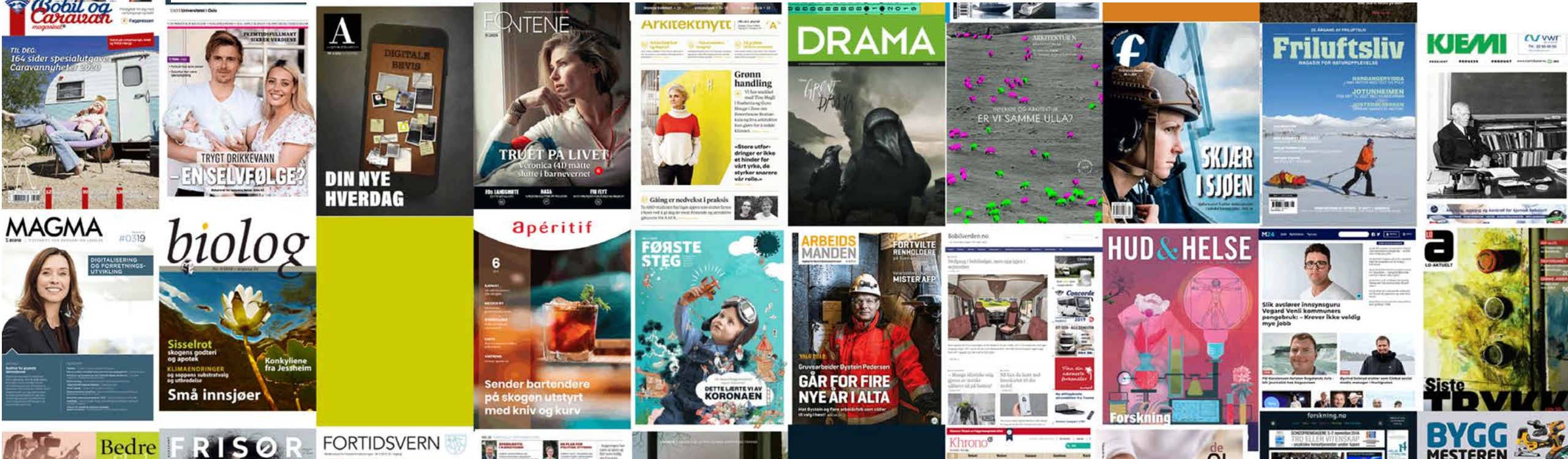


Medlemsutvikling siste 10 år


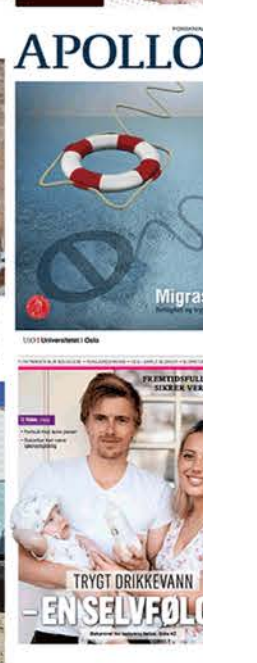




Opplagsutvikling



33922646




Totalopplag* 2022

34 076 258

+ 154 022 enkeltteksemplarer

* Frekvens x gjennomsnittsoplag = totalopplag





Opplag 2022

3 872 302*

- 48 271 eller - 1,2%

* Gjennomsnittsoplag pr. utgivelse

biolog

ARBEIDS MANDEN

HUD & HELSE

BYGG MESTEREN



Sammenligning Fagpressen og avisene

- Avisenes papiroplag 1.162.000 LLA/MBL (232 aviser)
- Fagpressens opplag er 3,3 ganger høyere enn avisene
- Avisenes opplag 2.583.000 (inkl digitale abonnement)
- Fagpressens opplag er 50 % høyere enn avisenes opplag





Opplag 2022

3 872 302*

- 48 271 eller - 1,2%

* Gjennomsnittsoplag pr. utgivelse

biolog

ARBEIDS MANDEN

HUD & HELSE

BYGG MESTEREN



Bransjeutvikling i Fagpressen (%)

Bransje/Kategori	2021	2022	Endring	%
Offentlig virksomhet, undervisning, forskning m.v.	580 008	558 230	-21 778	-3,8 %
Kultur og fritid	1 341 844	1 307 881	-33 963	-2,5 %
Industri, teknikk og håndverk	859 635	842 666	-16 969	-2,0 %
Helse-, sosial- og veterinærtjenester	438 035	434 808	-3 227	-0,7 %
Transport, samferdsel	22 861	22 745	-116	-0,5 %
Landbruk og fiske	141 223	140 617	-606	-0,4 %
Varehandel, hotell og storkjøkken	106 120	105 803	-317	-0,3 %
Tjenesteytelser, økonomi m.v.	100 903	101 525	622	0,6 %
Bygg og anlegg	329 944	358 027	28 083	8,5 %
Totalt	3 920 573	3 872 302	-48 271	-1,2 %





10 Største

#	Tittel	2022
1	Motor*	398 929
2	Fagbladet	391 468
3	Hus & Bolig	258 022
4	Pensjonisten	210 582
5	RS-Magasinet	172 487
6	Fjell og Vidde	170 130
7	Utdanning	166 133
8	Magasinet for fagorganiserte	152 262
9	Sykepleien	118 081
10	Bedre Skole	110 584



* Motor har ikke levert opplagskontroll for i år.





Vekstvinnerne

#	Tittel	2022	Vekst
1	Byggeindustrien	31 898	20 393
2	Hus & Bolig	258 022	9 507
3	Natur & miljø	28 837	1 607
4	United-Supporteren	38 949	1 600
5	Byggfakta	20 659	1 080
6	Fontene	32 784	1 024
7	Helsefagarbeideren	12 980	940
8	Fuglehunden	10 174	854
9	Sinn og Samfunn	7 851	761
10	Norsk Landbruk	11 876	726

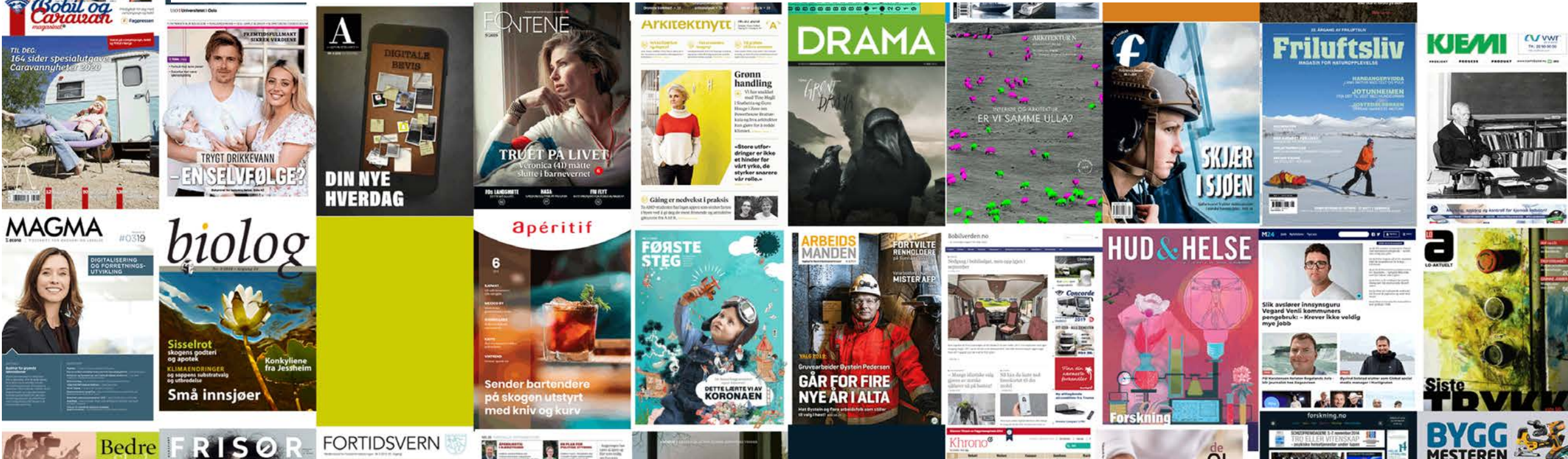
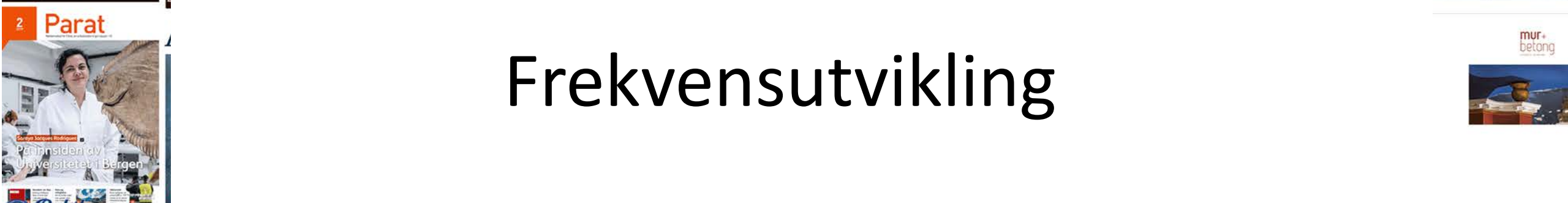




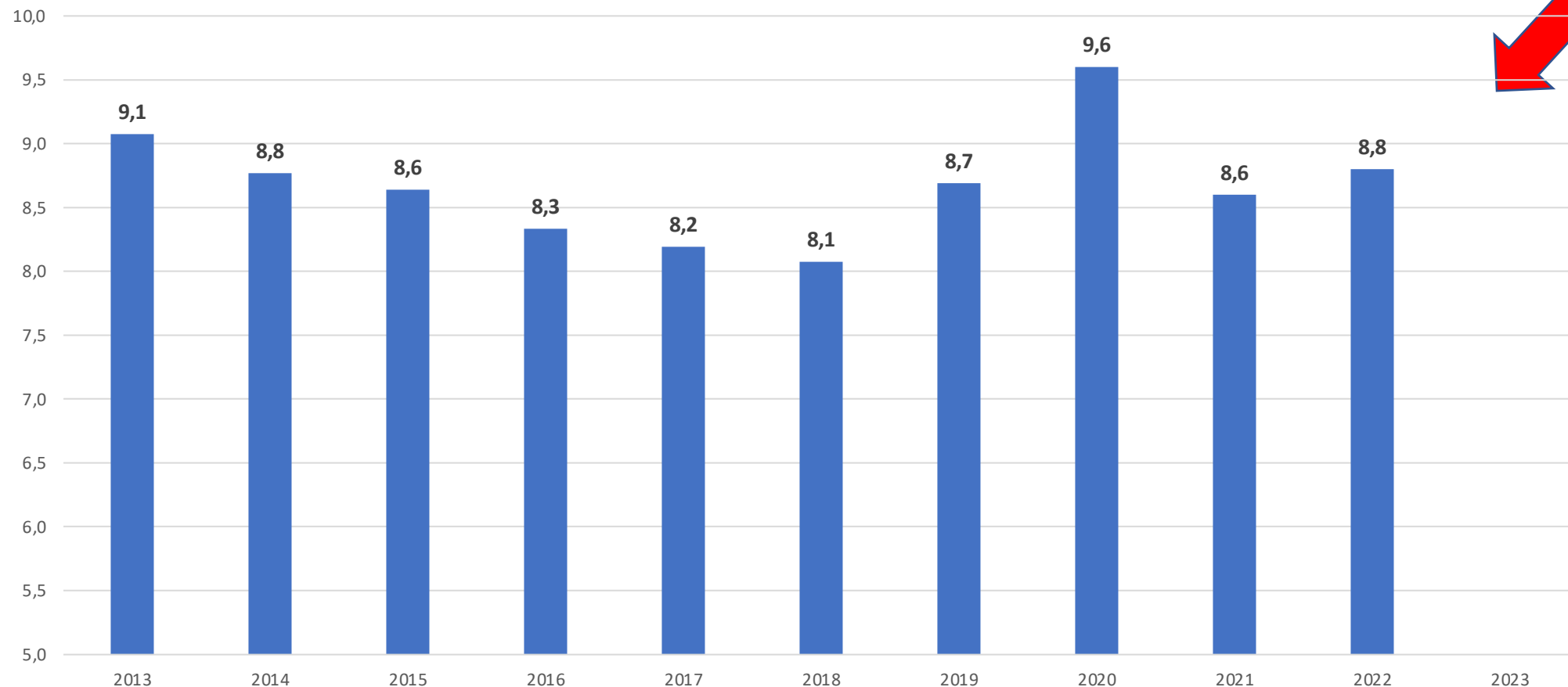
Vekstvinnerne i %

#	Tittel	2022	%
1	Byggeindustrien	31 898	177,3 %
2	Kommunal Rapport	5 659	12,4 %
3	Sinn og samfunn	7 851	10,7 %
4	Fuglehunden	10 174	9,2 %
5	Helsefagarbeideren	12 980	7,8 %
6	Norsk Landbruk	11 876	6,5 %
7	Natur & miljø	28 837	5,9 %
8	Offisersbladet	10 284	5,8 %
9	VANN	1 530	5,5 %
10	Byggfakta	20 659	5,5 %

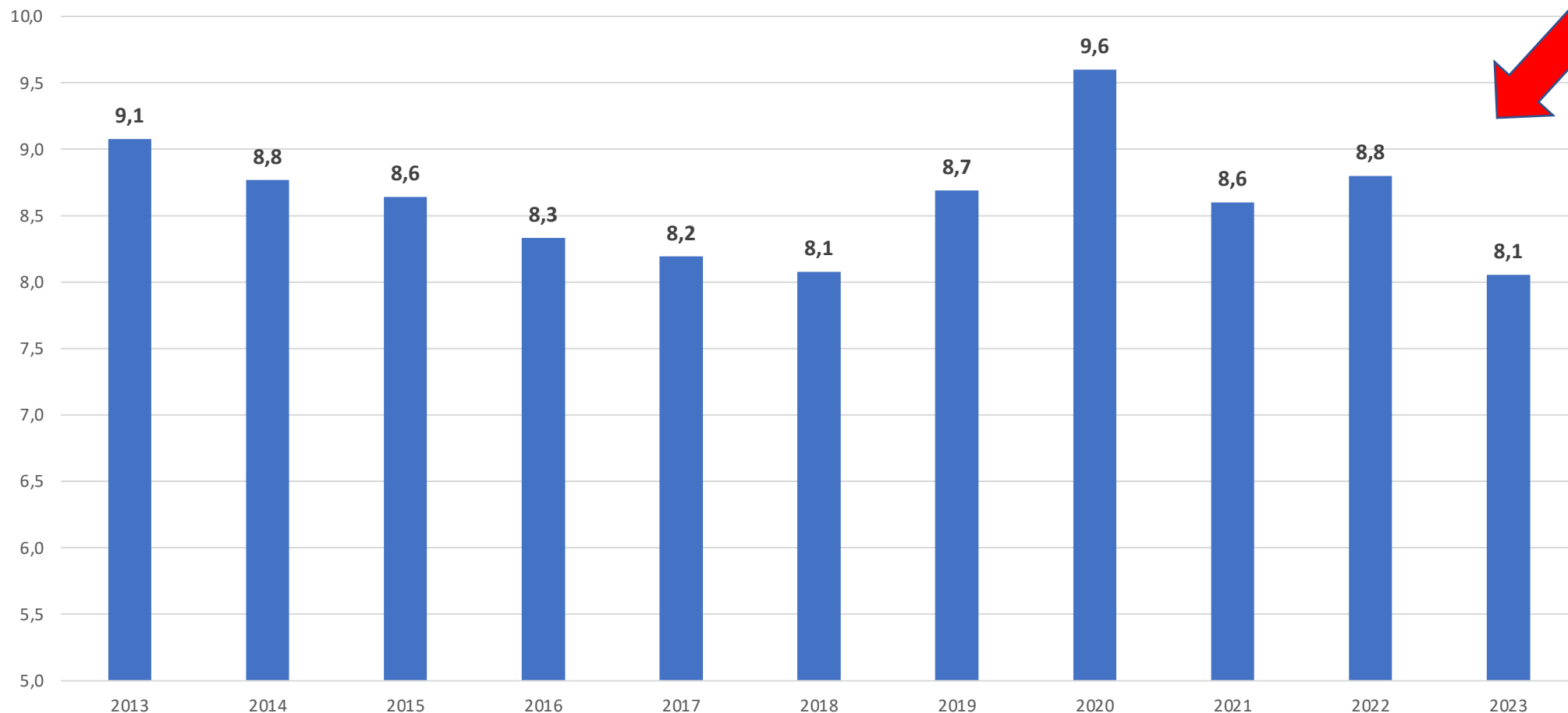




Frekvensutvikling siste 10 år

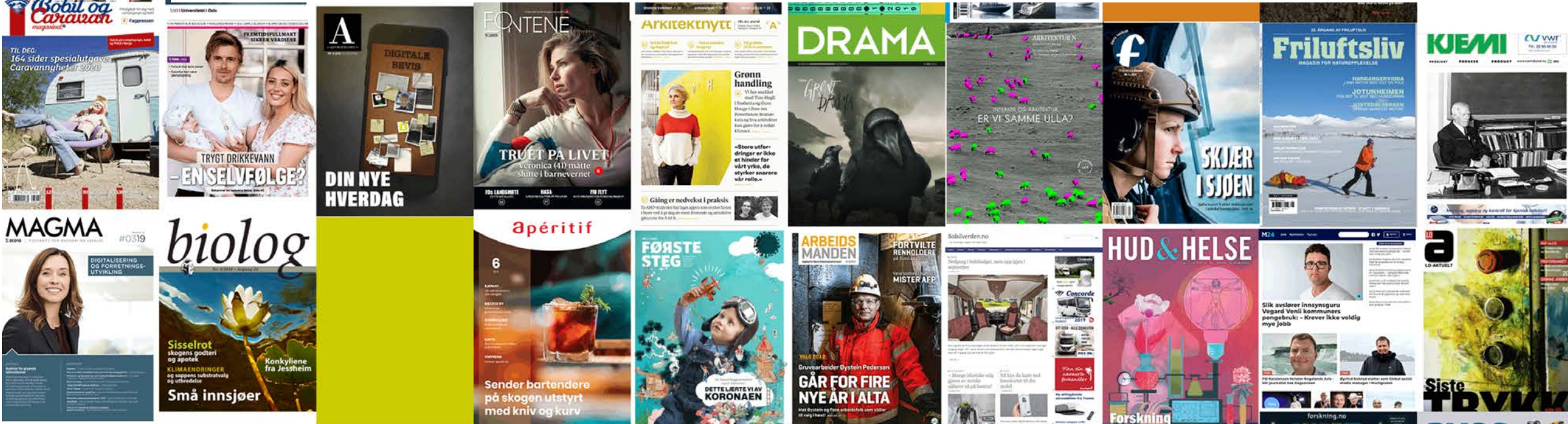


Frekvensutvikling siste 10 år



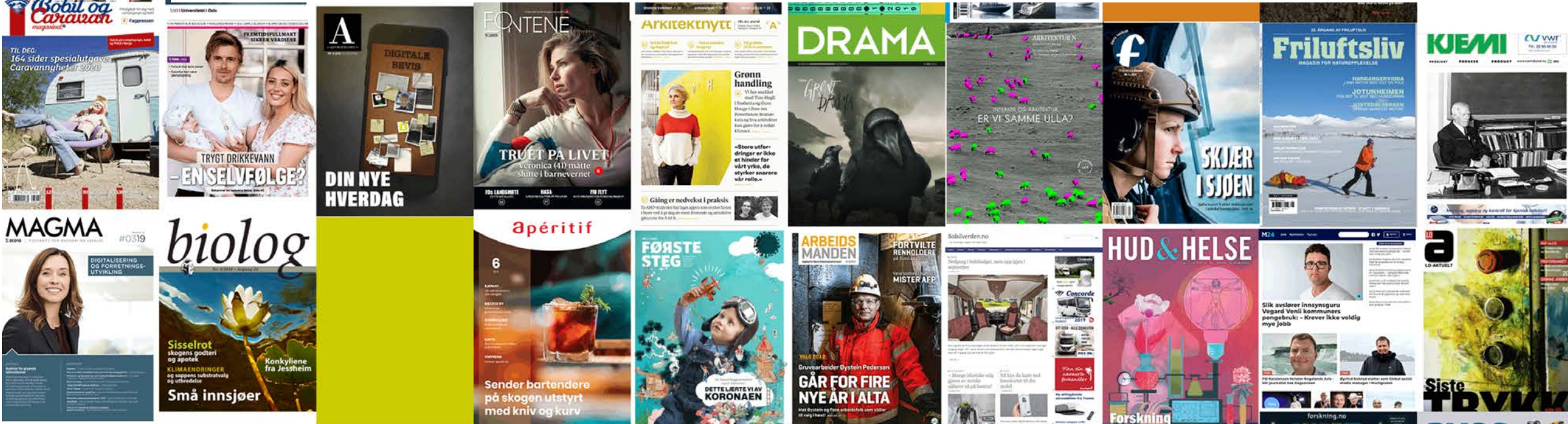


Digital





topplisten.fagpressen.no

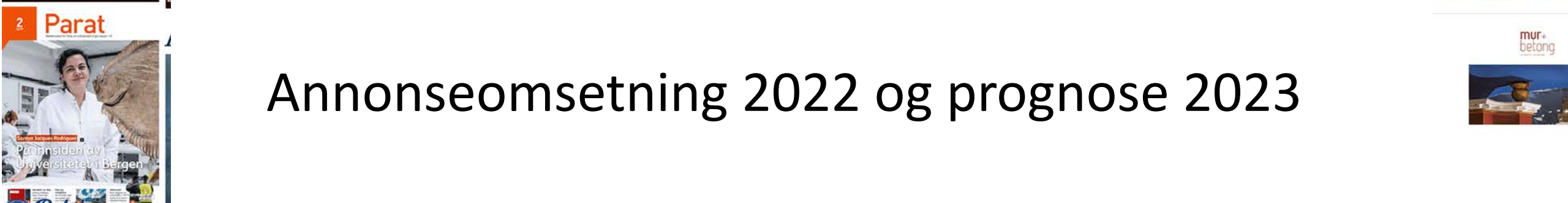


- **Nettsted:** Domene som er med i fagpressemålingen. Inkluderer eventuelle subdomener.
- **Nettlesere:** Unike brukere/nettlesere vi registrerer gjennom en dag. En unik bruker kan i teorien stå bak flere unike nettlesere, og samme bruker kan være både på mobil og desktop.
- **Sesjoner:** Antall besøk på nettstedet. Et besøk varer i 30 minutter fra siste registrerte aktivitet. En bruker kan altså ha flere sesjoner per dag.
- **Sidevisninger:** Antall sider lastet per dag.

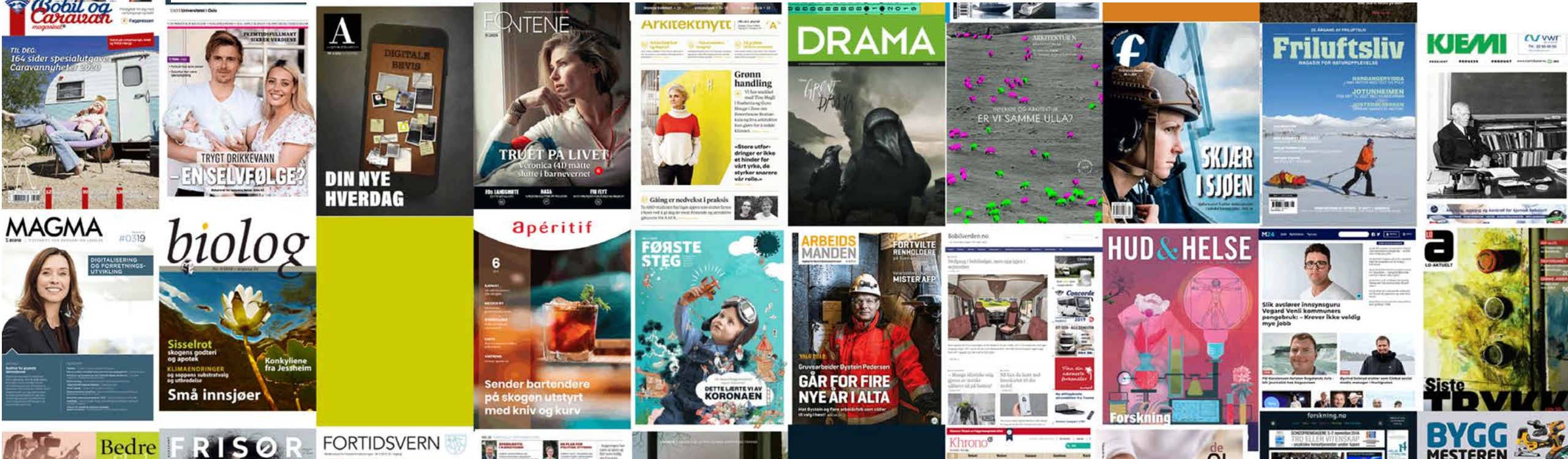
Velg år: 2023 Velg uke: 14

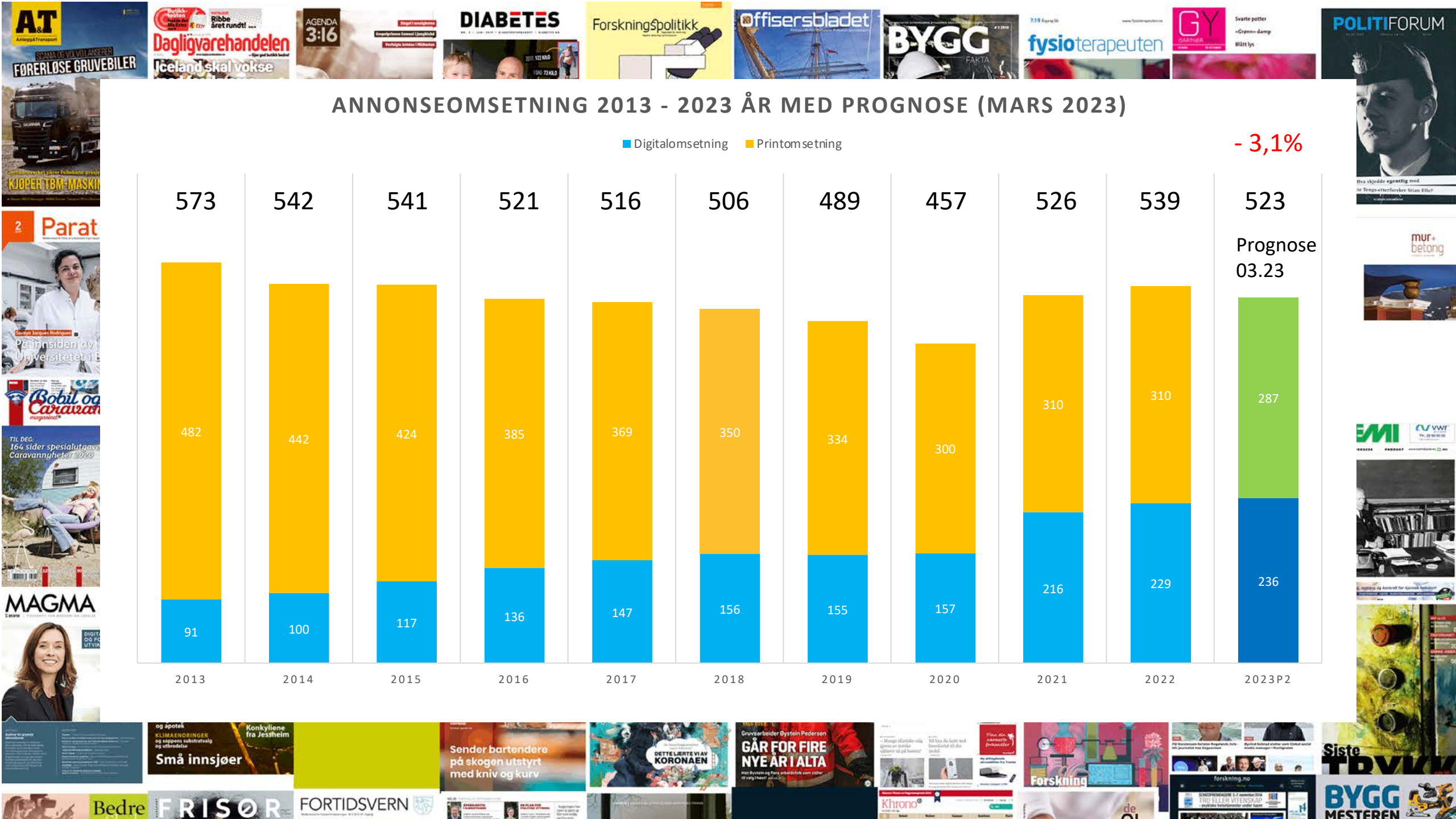
Topplisten Desktop Mobil

Nettsted	Nettlesere	Sesjoner	Sidevisninger
Nhi.no	77372	86719	177110
Forskning.no	47537	51982	74225
United.no	37711	76460	202649
Aperitif.no	29791	34072	56074
Frifagbevegelse.no	27847	30440	53182
Motor.no	24875	28168	50521
Tidsskriftet.no	16907	18008	27000
Forsvaretsforum.no	14487	16860	30935
Journalisten.no	13703	14503	19405
Gamer.no	13245	17371	31723
Sykepleien.no	11958	12883	19680
Khrono.no	11846	14209	24066
Utdanningsnytt.no	10880	11847	15183
Bygg.no	10011	13578	45411
At.no	9376	10123	15899
Subjekt.no	7869	8680	13897
Dagensmedisin.no	7447	8493	13814
Fagbladet.no	6096	6496	8488
Trav365.no	5074	8396	21846
Shifter.no	3863	4246	6420
Rett24.no	3853	5344	9828
Barnehage.no	3498	3717	4510
Batmagasinet.no	3398	3708	5666
Psykologtidsskriftet.no	2913	3074	3823
Cupido.no	2537	5184	11417
M24.no	2523	3025	5648
Seilmagasinet.no	2385	2760	5102
Politiforum.no	2226	2500	3804
Bobilverden.no	2097	2289	3359



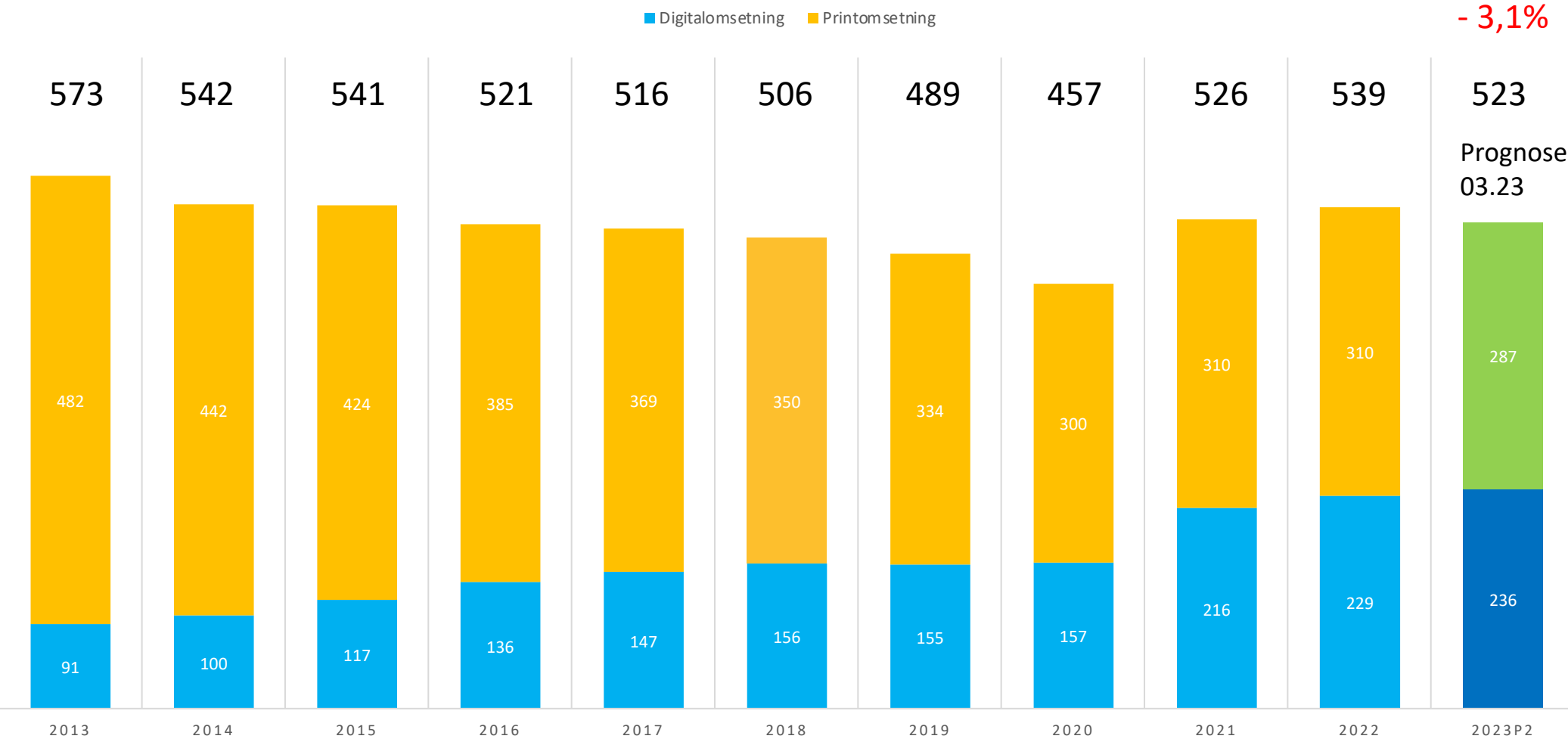
Annonseomsetning 2022 og prognose 2023





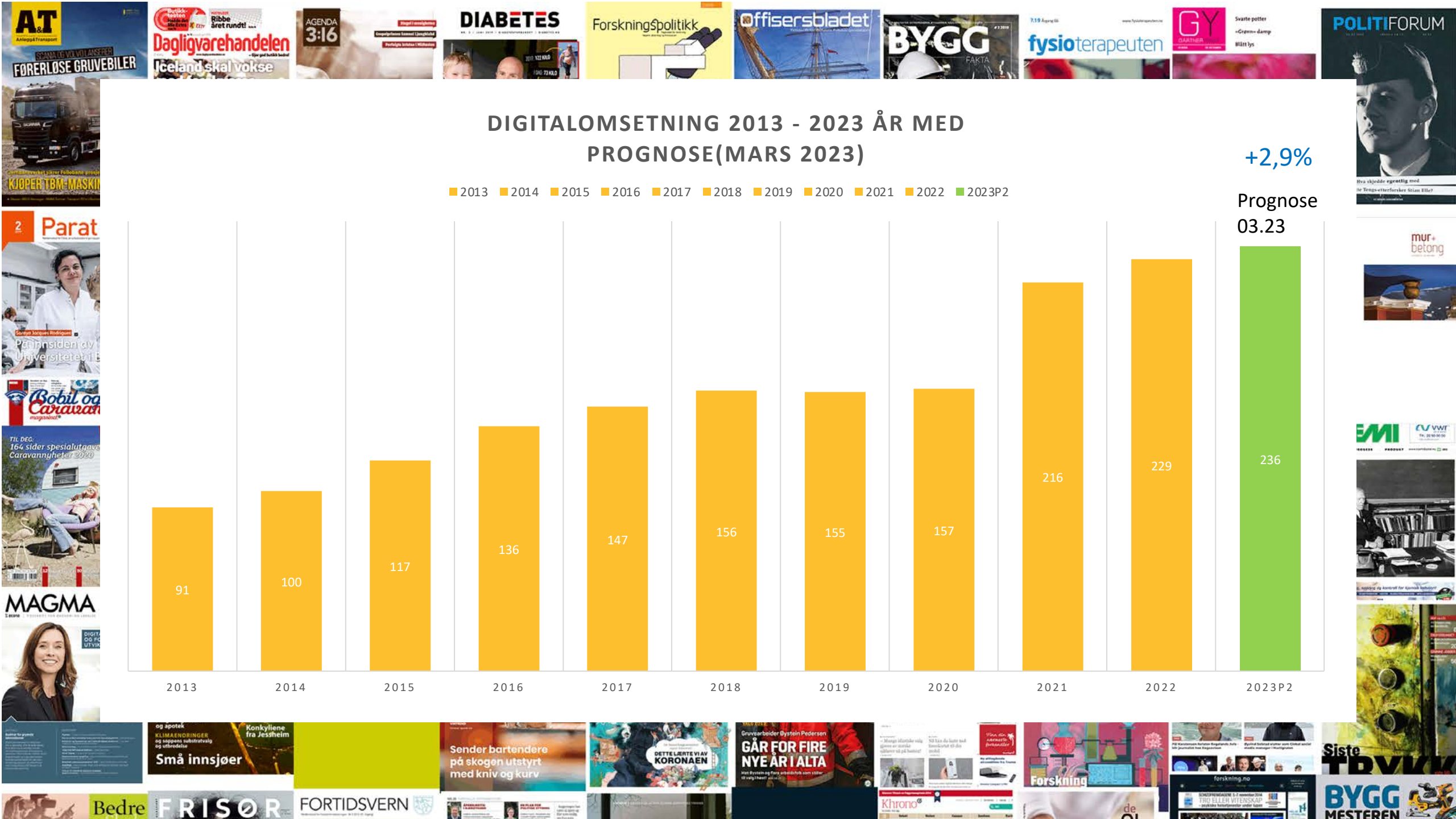
ANNONSEOMSETNING 2013 - 2023 ÅR MED PROGNOSE (MARS 2023)

■ Digitalomsetning ■ Printomsetning



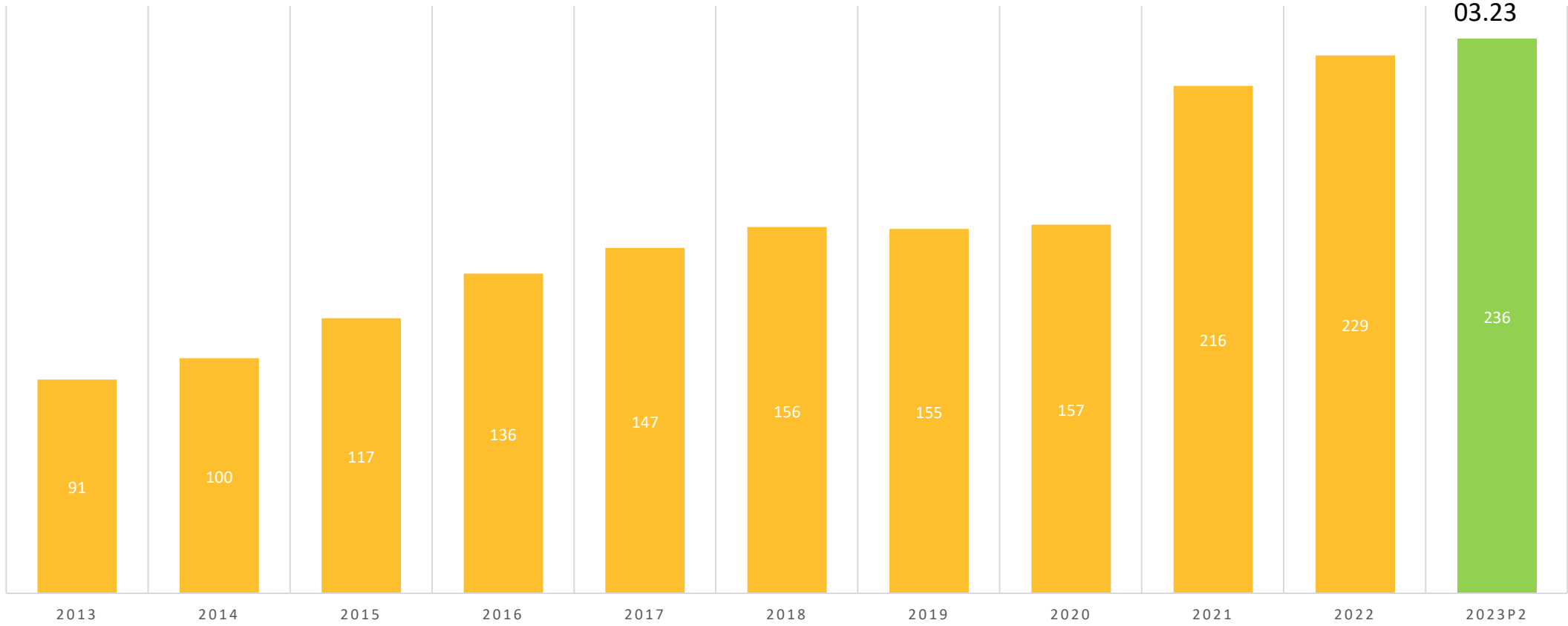
- 3,1%

Prognose
03.23



DIGITALOMSETNING 2013 - 2023 ÅR MED PROGNOSE(MARS 2023)

■ 2013 ■ 2014 ■ 2015 ■ 2016 ■ 2017 ■ 2018 ■ 2019 ■ 2020 ■ 2021 ■ 2022 ■ 2023P2

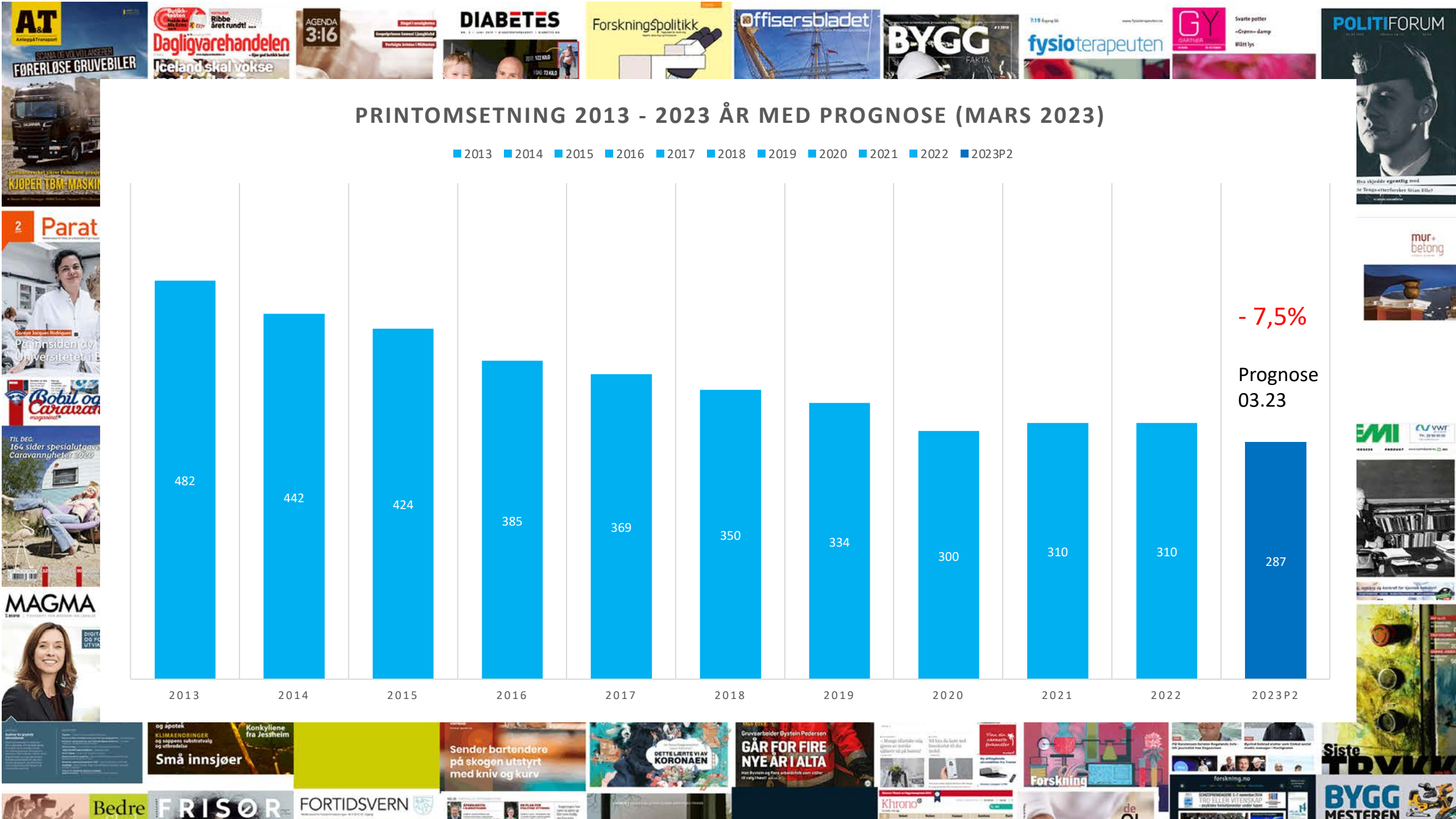
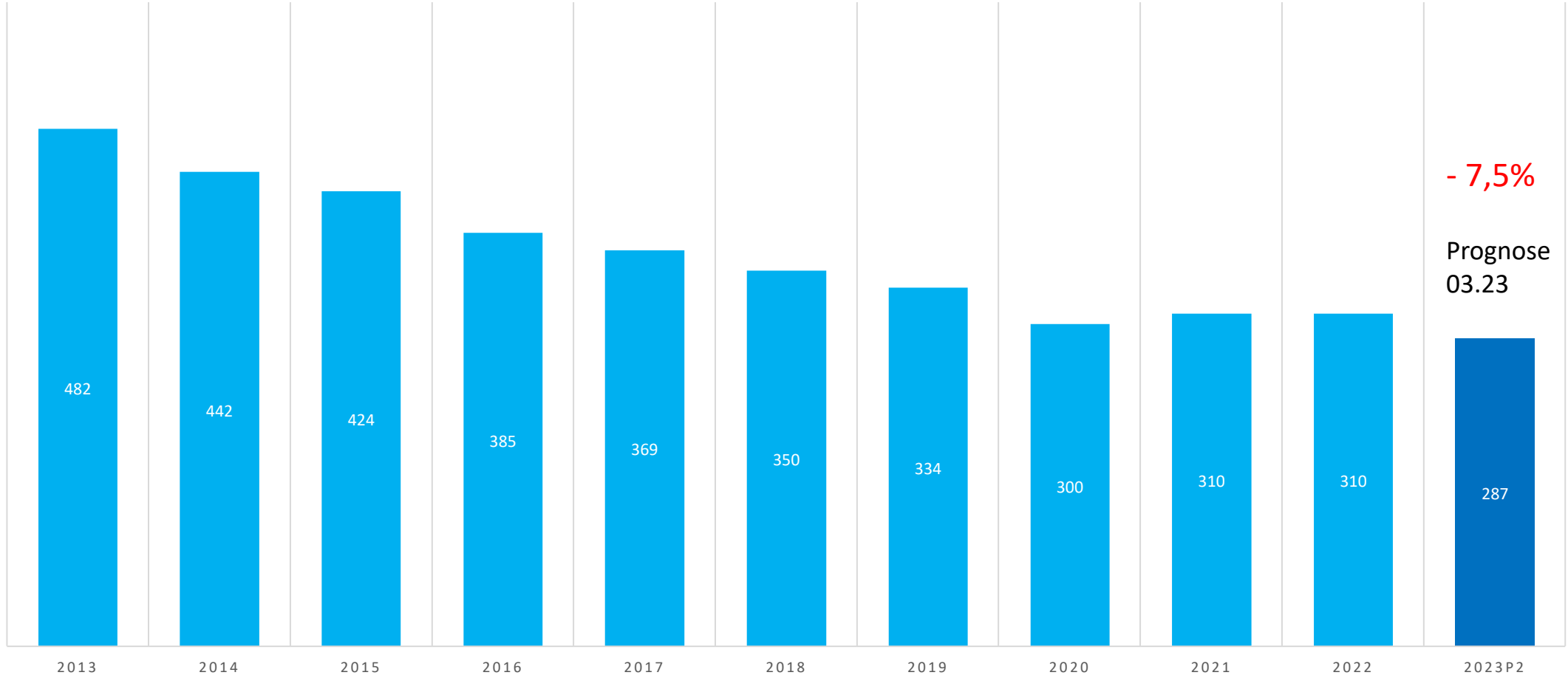


+2,9%

Prognose 03.23

PRINTOMSETNING 2013 - 2023 ÅR MED PROGNOSE (MARS 2023)

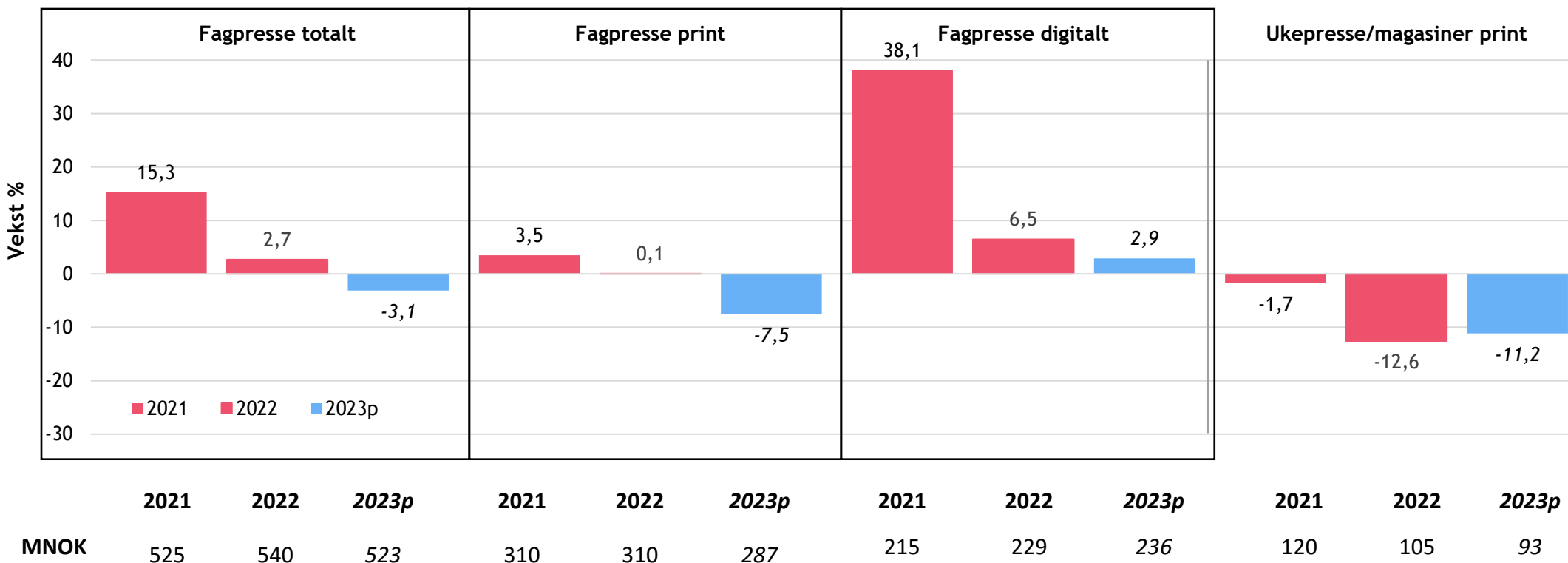
■ 2013 ■ 2014 ■ 2015 ■ 2016 ■ 2017 ■ 2018 ■ 2019 ■ 2020 ■ 2021 ■ 2022 ■ 2023P2



Fagpresse & Ukepresse

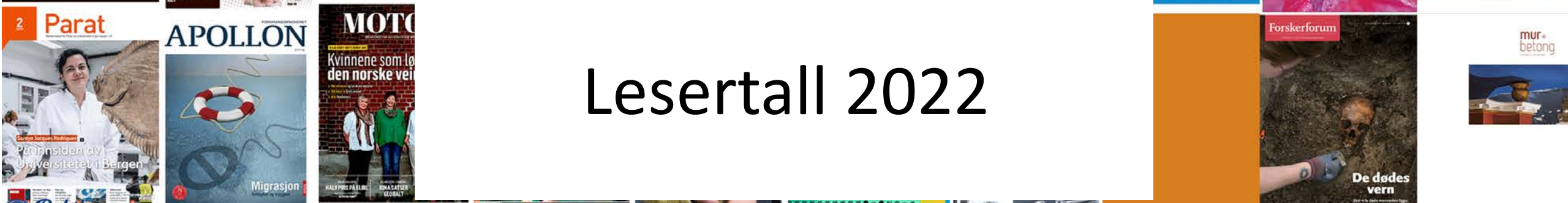
Sammenlignet med forrige prognose har IRM nedjustert den samlede prognosen for fagpressen i 2023. Prognosen er nedjustert for fagpressens digitale annonseinntekter, men for den trykte fagpressen er prognosen for 2023 uendret. Samlet for fagpressen forventer IRM en nedgang på -3,1 % i 2023. Trykt fagpresse forventes å vise et fall på -7,5 % og digital fagpresse forventes å øke med 2,9 %. Digital fagpresse forventes dermed å vokse i takt med de andre digitale annonseringsinvesteringene.

IRM har valgt å justere opp sin prognose for ukepressen til en utvikling på -11,2 % i 2023. Totalt forventes ukepresses omsetning i 2023 å bli 93 millioner kroner. I 2023 forventes ukepressen å se en nedgang i tråd med hva kategorien viste året før.



Vekst i % i forhold til tilsvarende kvartal året før. Omsetning i løpende priser

Rapporten er funnet frem for IRM:s interessenter og må ikke publiseres eller kopieres på annen måte uten IRMs samtykke. © IRM



Lesertall 2022



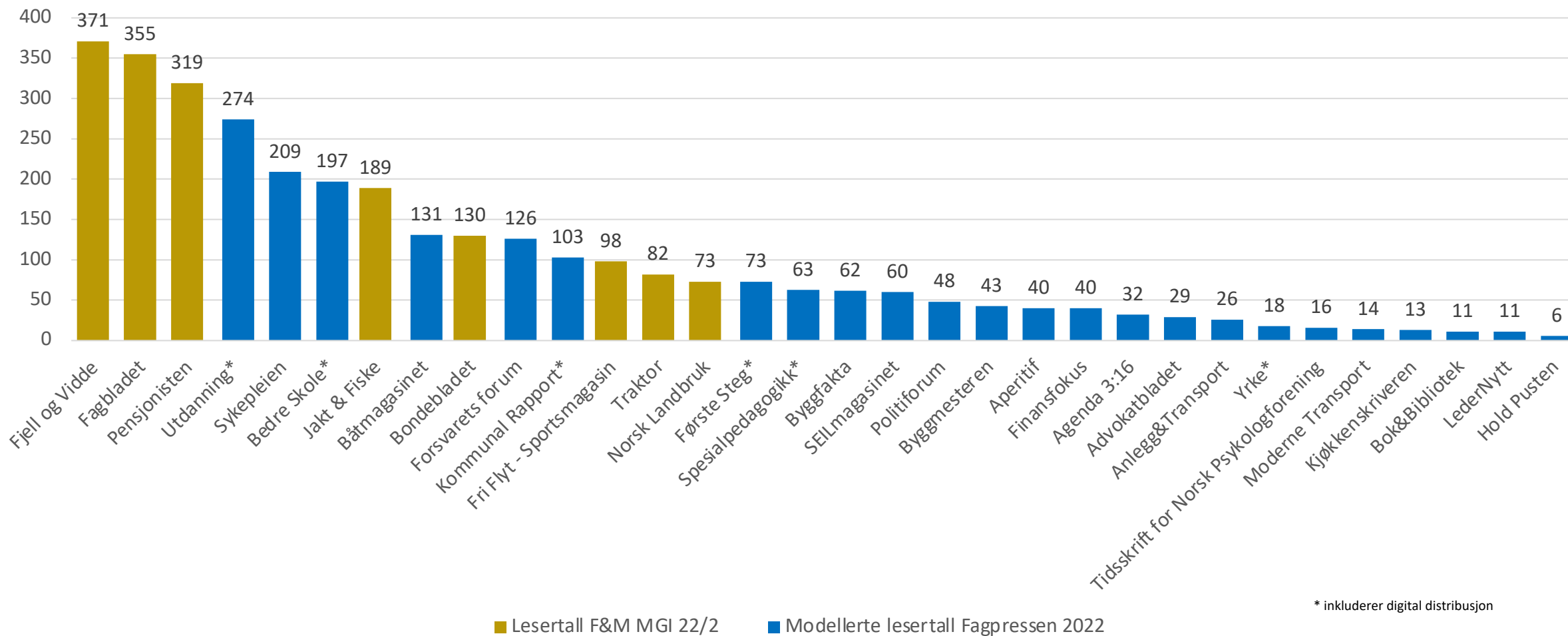
KANTAR

Lesertall Fagpressen



Offisielle lesertall Fagpressen 2022

- Tall i tusen



* inkluderer digital distribusjon



TAKK!

Faktabasert

Pålitelig

Ansvarlig